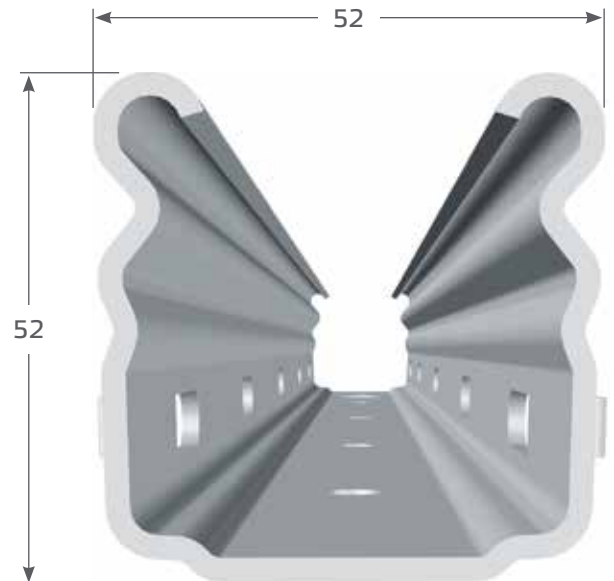


## Profil P5E

Das P5E-System (Endpfahl) bietet Ihnen die optimale Lösung für alle Anlagen:

- großes Ausziehloch
- Befestigungslöcher in der Rückwand für mittige Spannmöglichkeit der Festdrähte
- Löcher im Bodenbereich für die Bodenplatte
- Fixieren der Endpfähle mit der Bodenplatte durch einfaches Stecksystem
- beliebiges Anbringen von Hakenbügeln für Heftketten
- alternative Drahtspannung der Festdrähte außerhalb des Drahtrahmens
- Endpfähle in drei Wandstärken lieferbar:
  - bis 80 m Reihenlänge mit 1,65 mm Wandstärke
  - über 80 m Reihenlänge mit 2,15 mm Wandstärke
  - über 150 m Reihenlänge mit 2,65 mm Wandstärke



**Die Profilöffnung ist immer nach außen zu richten!**

Unsere Pfähle werden wahlweise in einzelstückverzinkter Ausführung, in bandverzinkter Ausführung (Z350) und in wetterfestem Stahl angeboten.

### Konfigurationstabelle P5E

Haken	Pfahllänge [cm]					
	180	200	230	250	275	300
	Anzahl der Hakenpaare					
S-Haken	10	12	14	14	14	16
Hakenpaare insgesamt	10	12	14	14	14	16



### Setztiefentabelle P5E

Pfahllänge [cm]	Empfohlene Setztiefe [cm]
180	55
200	60-65
230	70
250	70-75
275	85
300	95

**Der Endpfahl sollte immer ca. 10-20 cm tiefer sein als der erste oder der letzte Reihenpfahl.**



# Profil P5E



**Profil Alsace S.A.S.**  
Zone Industrielle Kiesweg  
F-67630 Niederlauterbach

Tel.: +33 (0) 3 88 94 68 88  
Fax: +33 (0) 3 88 94 68 85  
E-Mail: [info@profilalsace.com](mailto:info@profilalsace.com)  
[www.drreisacher.de](http://www.drreisacher.de)



Website



Youtube